


Ficha Técnica — Fogão a Lenha MONT


Especificações Técnicas


- **Tipo:** Fogão a lenha
- **Cor:** Preto fosco com acabamento inox na parte superior
- **Acabamento:** Pintura resistente a altas temperaturas
- **Área de aquecimento:** Até 150 m² ou 375 m³
- **Chapa:** Vitrocerâmica SCHOTT CERAN® (50,5 × 43,5 cm, 6 mm de espessura)
- **Estrutura:** Aço carbono
- **Queimador (fornalha):** Revestimento interno com placas cerâmicas
- **Gaveta de cinzas:** Sim
- **Porta:** Fechamento hermético com visor de vidro cerâmico SCHOTT ROBAX®
- **Visor frontal:** 36,4 cm (L) × 26,5 cm (A)
- **Saída da chaminé:** Superior ou posterior — Ø 150 mm (15 cm)
- **Peso:** 80 kg
- **Diferenciais:** Depósito para lenha, controle de entrada de oxigênio, pés em inox

Itens Inclusos

- 3 metros de cano em inox (Ø 150 mm)
- 1 chapéu canhão em inox (Ø 150 mm)
- 1 arremate em inox
- Manual de instruções

 **Frete:** Grátis para todo o Brasil

 **Garantia:** 1 ano contra defeitos de fabricação

 **Atenção:** A instalação deve ser feita por profissional qualificado.
A MONT não se responsabiliza pela instalação.